









# STATION EDOUARD-MONTPETIT

PLAN D'IMPLANTATION (À TITRE INDICATIF)



## LÉGENDE

-  STATION SOUTERRAINE EDOUARD-MONTPETIT
-  VOIES REM
-  CIRCULATION PIÉTONNE EN SURFACE
-  ACCÈS PIÉTONNIER UNIVERSEL À LA STATION
-  PISTE CYCLABLE
-  STATIONNEMENT VÉLO (EMPLACEMENT À DÉFINIR)
-  ARRÊT D'AUTOBUS\*
-  MÉTRO EDOUARD-MONTPETIT
-  DÉBARCADÈRE POUR TRANSPORT ADAPTÉ EN COORDINATION AVEC LES PARTENAIRES

\* LES ORGANISMES DE TRANSPORT PROCÈDENT ACTUELLEMENT À UNE REFORME DE LEUR RÉSEAU EN VUE DE L'ARRIVÉE DU REM.

## COUPE

