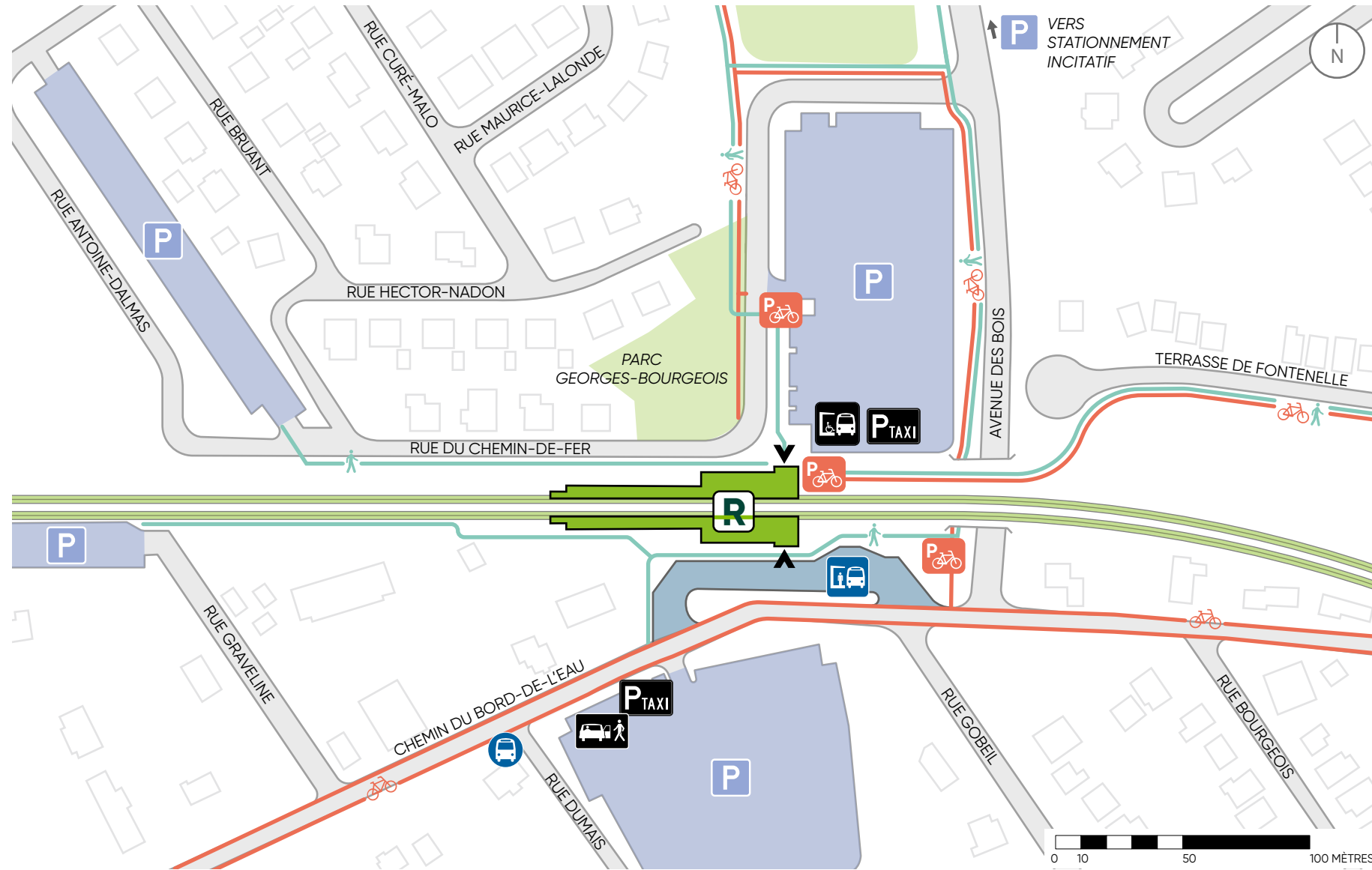









# STATION SAINTE-DOROTHÉE

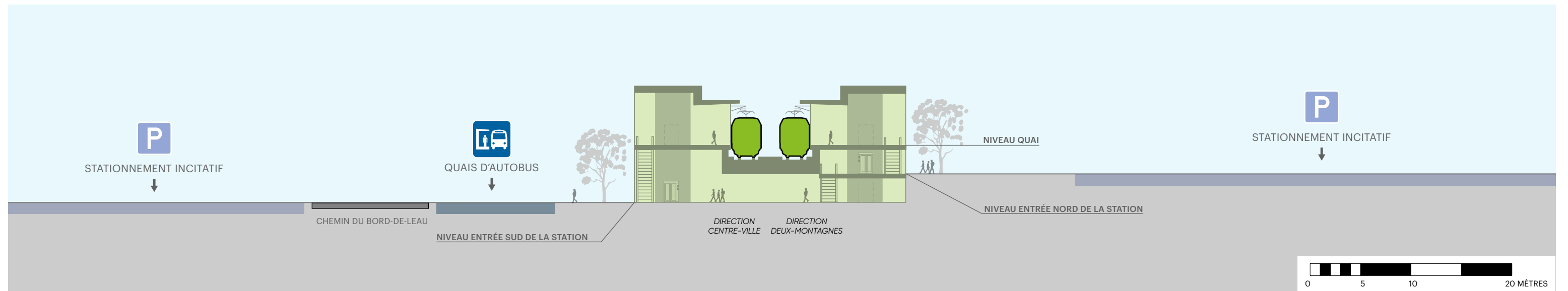
## PLAN D'IMPLANTATION (À TITRE INDICATIF)



### LÉGENDE

-  STATION SAINTE-DOROTHÉE
-  VOIES REM
-  CIRCULATION PIÉTONNE EN SURFACE
-  ACCÈS PIÉTONNIER UNIVERSEL DE LA STATION
-  PISTE CYCLABLE
-  STATIONNEMENT VÉLO
-  ARRÊT D'AUTOBUS\*
-  QUAIS D'AUTOBUS
-  STATIONNEMENT INCITATIF
-  DÉPOSE-MINUTE
-  STATIONNEMENTS POUR TAXIS
-  TRANSPORT ADAPTÉ

### COUPE TRANSVERSALE



\* LES ORGANISMES DE TRANSPORT PROCÈDENT ACTUELLEMENT À UNE REFORTE DE LEUR RÉSEAU EN VUE DE L'ARRIVÉE DU REM.