













































































































En cas d'interruption du REM

Station Canora

Pour se rendre à :	Option(s) via le réseau régulier :	Option(s) via les navettes REM (en cas de fermeture planifiée ou de panne uniquement)
 Deux-Montagnes	<div>1.  92 dir. Est +  2 Montmorency +  708</div> <div>2.  92 dir. Ouest +  2 Côte-Vertu +  499</div>	
 Grand-Moulin	<div>1.  92 dir. Est +  2 Montmorency +  708 +  225/904</div> <div>2.  92 dir. Ouest +  2 Côte-Vertu +  499 +  225/904</div>	
 Sainte-Dorothée	 92 dir. Est +  2 Montmorency +  26/903/76	 92 dir. Ouest +  2 Côte-Vertu +  713
 Île-Bigras	 92 dir. Est +  2 Montmorency +  26/903	 92 dir. Ouest +  2 Côte-Vertu +  713
 Pierrefonds-Roxboro	 92 dir. Ouest +  2 Côte-Vertu +  213/468/968	
 Sunnybrooke	 92 dir. Ouest +  2 Côte-Vertu +  213/468/968	
 Bois-Franc	 92 dir. Ouest +  2 Côte-Vertu +  64/170 dir. Nord ou 215/468 dir. Ouest	 92 dir. Ouest +  2 Côte-Vertu +  522
 Du Ruisseau	 92 dir. Ouest +  2 Côte-Vertu +  128/170 dir. Nord +  650 m (10 min.)	
 Montpellier	 92 dir. Ouest +  2 Côte-Vertu +  121/171 dir. Est	
 Côte-de-Liesse	 92 dir. Ouest +  2 Du Collège +  128 dir. Sud	
 Ville-de-Mont-Royal	<div>1.  92 dir. Ouest +  165/465 dir. Nord</div> <div>2.  1 km (13 min.)</div>	
 Édouard-Montpetit	 160 dir. Est +  5 Édouard-Montpetit	
 McGill	 92 dir. Ouest +  165/465 dir. Sud +  1 McGill	
 Gare Centrale	<div>1.  92 dir. Ouest +  465 dir. Sud</div> <div>2.  92 dir. Ouest +  2 Bonaventure</div>	
 Île-des-Sœurs	 92 dir. Ouest +  2 Lionel-Groulx +  1 De l'Église +  12	 92 dir. Ouest +  2 Bonaventure +  568
 Panama	 92 dir. Est +  2 Berri-UQAM +  4 Longueuil-UdeS +  54/6/13/15	 92 dir. Ouest +  2 Bonaventure +  722
 Du Quartier	 92 dir. Est +  2 Berri-UQAM +  4 Longueuil-UdeS +  21/4	 92 dir. Ouest +  2 Bonaventure +  721
 Brossard	 92 dir. Est +  2 Berri-UQAM +  4 Longueuil-UdeS +  14/4	 92 dir. Ouest +  2 Bonaventure +  721