


















































































































En cas d'interruption du REM

Station Édouard-Montpetit

Pour se rendre à :	Option(s) via le réseau régulier :	Option(s) via les navettes REM (en cas de fermeture planifiée ou de panne uniquement)
 Deux-Montagnes	1.  Jean-Talon +  Montmorency +  708 2.  Snowdon +  Côte-Vertu +  499	
 Grand-Moulin	1.  Jean-Talon +  Montmorency +  708 +  225/904 2.  Snowdon +  Côte-Vertu +  499 +  225/904	
 Sainte-Dorothée	 Jean-Talon +  Montmorency +  26/903/76	 Snowdon +  Côte-Vertu +  713
 Île-Bigras	 Jean-Talon +  Montmorency +  26/903	 Snowdon +  Côte-Vertu +  713
 Pierrefonds-Roxboro	 Snowdon +  Côte-Vertu +  213/468/968	
 Sunnybrooke	 Snowdon +  Côte-Vertu +  213/468/968	
 Bois-Franc	 Snowdon +  Côte-Vertu +  64/170 dir. Nord ou 215/468 dir. Ouest	 Snowdon +  Côte-Vertu +  522
 Du Ruisseau	1.  Snowdon +  Côte-Vertu +  128/170 dir. Nord +  650 m (10 min.) 2.  Snowdon +  Côte-Vertu +  171 dir. Est +  700 m (10 min.)	
 Montpellier	 Snowdon +  Côte-Vertu +  121/171 dir. Est	
 Côte-de-Liesse	 Snowdon +  Du Collège +  128 dir. Sud	 Snowdon +  Côte-Vertu +  812
 Ville-de-Mont-Royal	1.  Côte-des-Neiges +  165/465 dir. Nord 2.  119 dir. Nord	
 Canora	 Acadie +  92 dir. Ouest	
 McGill	 Snowdon +  Lionel-Groulx +  McGill	
 Gare Centrale	 Snowdon +  Bonaventure	
 Île-des-Sœurs	 Snowdon +  Lionel-Groulx +  De l'Église +  12	 Snowdon +  Bonaventure +  568
 Panama	 Jean-Talon +  Berri-UQAM +  Longueuil-UdeS +  54/6/13/15	 Snowdon +  Bonaventure +  722
 Du Quartier	 Jean-Talon +  Berri-UQAM +  Longueuil-UdeS +  21/4	 Snowdon +  Bonaventure +  721
 Brossard	 Jean-Talon +  Berri-UQAM +  Longueuil-UdeS +  14/4	 Snowdon +  Bonaventure +  721